



Guía para el uso de Zoom para estudiantes

~ Series de tecnología del centro de aprendizaje de ESL~

Cómo unirse a una sesión de Zoom

Paso 1: Abra su correo electrónico



Para el paso 2, tiene dos opciones:

- **Unirse a través del internet haciendo click en el URL (link)**
-
- **Unirse llamando a un número de teléfono**

Paso 2 (En línea o a través del internet): Haga click en el URL (link) en el email

Hi there,

Faith is inviting you to a scheduled Zoom meeting.

Topic: Grammar Workshop

Time: May 25, 2020 05:00 PM Pacific Time (US and Canada)

Join from PC, Mac, Linux, iOS or Android

<https://cccconfer.zoom.us/j/93334383113?pwd=Y2xsQkJ1NzROOG1DVIpNbTFFNSszUT09>

Password: 608422

Or iPhone one-tap (US Toll): +13126266799,93334383113# or +16468769923,93334383113#

Or Telephone:

Dial:

+1 312 626 6799 (US Toll)

+1 646 876 9923 (US Toll)

+1 301 715 8592 (US Toll)

+1 346 248 7799 (US Toll)

+1 669 900 6833 (US Toll)

+1 253 215 8782 (US Toll)

Meeting ID: 933 3438 3113

International numbers available: <https://cccconfer.zoom.us/u/abY7Qah0t>

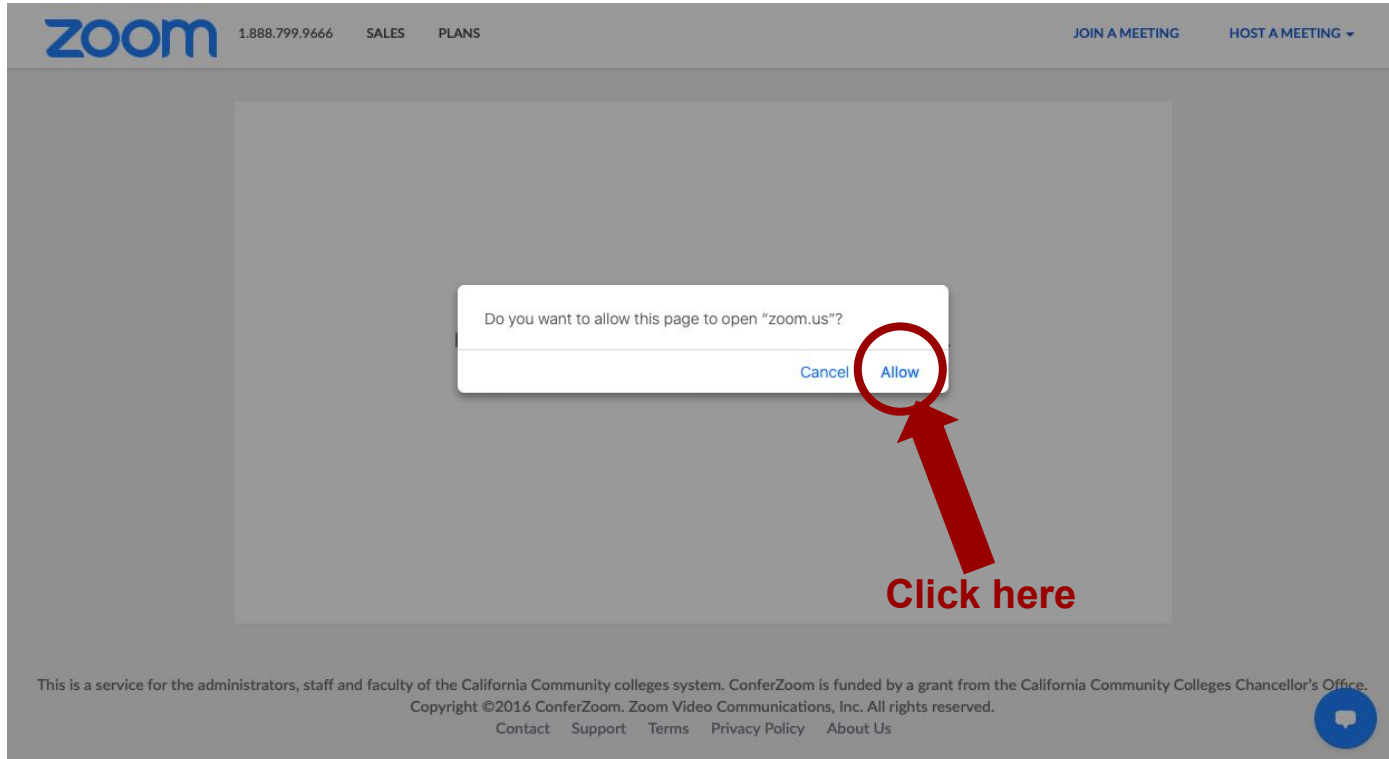
Or Skype for Business (Lync):

<SIP:93334383113.608422@lync.zoom.us>



Haga click aquí

Paso 3 (En línea o a través del internet): Haga click en “Allow” o permitir



Paso 4 (En línea o a través del internet): Si no se abre ninguna ventana haga click en las letras azules

The image shows a screenshot of the Zoom website's help page. At the top, the Zoom logo is on the left, followed by the phone number 1.888.799.9666 and links for SALES and PLANS. On the right, there are links for JOIN A MEETING and HOST A MEETING. The main content area features a loading spinner and two lines of text with blue links: "If nothing prompts from browser, [download & run Zoom.](#)" and "If you cannot download or run the application, [start from your browser.](#)". Two red-bordered callout boxes with arrows point to these links. The top callout points to "download & run Zoom." and contains the text: "Haga click aquí si quiere descargar la aplicación de Zoom en su computador." The bottom callout points to "start from your browser." and contains the text: "Haga click aquí si desea continuar sin descargar la aplicación de Zoom .". At the bottom of the page, there is a footer with a disclaimer: "This is a service for the administrators, staff and faculty of the California Community colleges system. ConferZoom is funded by a grant from the California Community Colleges Chancellor's Office. Copyright ©2016 ConferZoom. Zoom Video Communications, Inc. All rights reserved." and a navigation menu with links for Contact, Support, Terms, Privacy Policy, and About Us. A blue chat icon is in the bottom right corner.

zoom 1.888.799.9666 SALES PLANS JOIN A MEETING HOST A MEETING

If nothing prompts from browser, [download & run Zoom.](#)

If you cannot download or run the application, [start from your browser.](#)

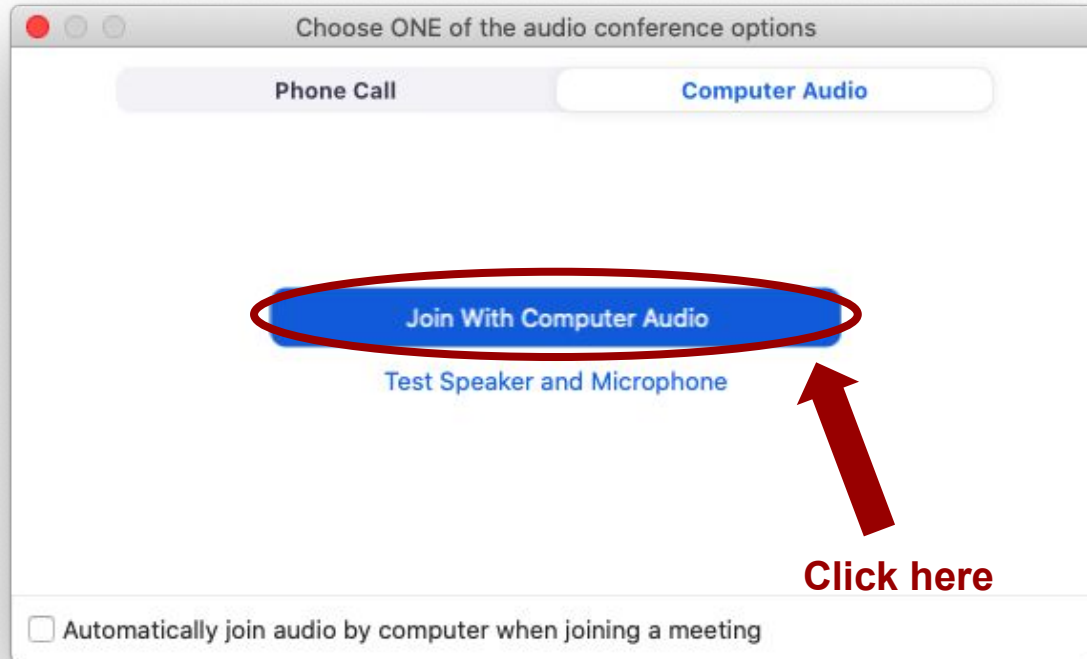
Haga click aquí si quiere descargar la aplicación de Zoom en su computador.

Haga click aquí si desea continuar sin descargar la aplicación de Zoom .

This is a service for the administrators, staff and faculty of the California Community colleges system. ConferZoom is funded by a grant from the California Community Colleges Chancellor's Office. Copyright ©2016 ConferZoom. Zoom Video Communications, Inc. All rights reserved.

Contact Support Terms Privacy Policy About Us

Paso 5 (En línea o a través del internet): Haga click en “Join With Computer Audio” o continuar con el audio del dispositivo.



En línea o a través del internet – Ahora Zoom debe haberse abierto



Paso 2 (A través de llamada): Marque el número que aparece en el correo electrónico

Hi there,

Faith is inviting you to a scheduled Zoom meeting.

Topic: Grammar Workshop

Time: May 25, 2020 05:00 PM Pacific Time (US and Canada)

Join from PC, Mac, Linux, iOS or Android: <https://cccconfer.zoom.us/j/93334383113?pwd=Y2xsQkJ1NzROOG1DVlpNbTFFNSszUT09>

Password: 608422

Or iPhone one-tap (US Toll): +13126266799,93334383113# or +16468769923,93334383113#

Or Telephone:

Dial:

+1 312 626 6799 (US Toll)

+1 646 876 9923 (US Toll)

+1 301 715 8592 (US Toll)

+1 346 248 7799 (US Toll)

+1 669 900 6833 (US Toll)

+1 253 215 8782 (US Toll)

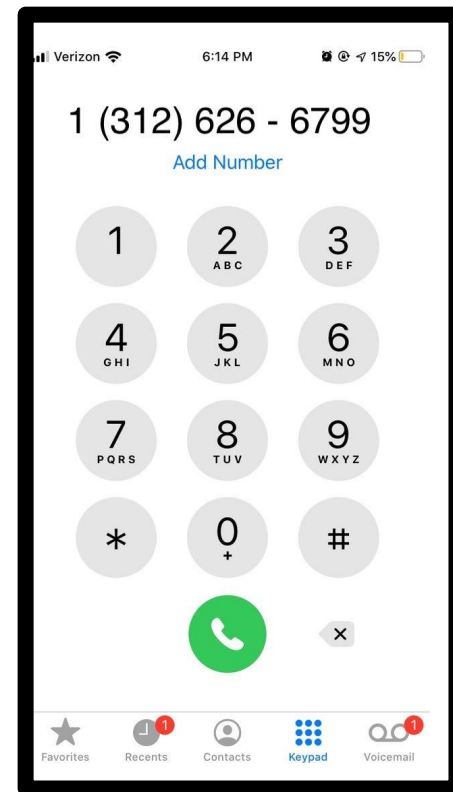
Meeting ID: 933 3438 3113

International numbers available: <https://cccconfer.zoom.us/u/abY7Qah0t>

Or Skype for Business (Lync):

SIP:93334383113.608422@lync.zoom.us

Marque uno de estos números.



Paso 3 (A través de llamada): Inserte el número de ID de la reunión

Hi there,

Faith is inviting you to a scheduled Zoom meeting.

Topic: Grammar Workshop

Time: May 25, 2020 05:00 PM Pacific Time (US and Canada)

Join from PC, Mac, Linux, iOS or Android: <https://cccconfer.zoom.us/j/93334383113?pwd=Y2xsQkJ1NzROOG1DVlplNbTFFNSs>

Password: 608422

Or iPhone one-tap (US Toll): +13126266799,93334383113# or +16468769923,93334383113#

Or Telephone:

Dial:

+1 312 626 6799 (US Toll)

+1 646 876 9923 (US Toll)

+1 301 715 8592 (US Toll)

+1 346 248 7799 (US Toll)

+1 669 900 6833 (US Toll)

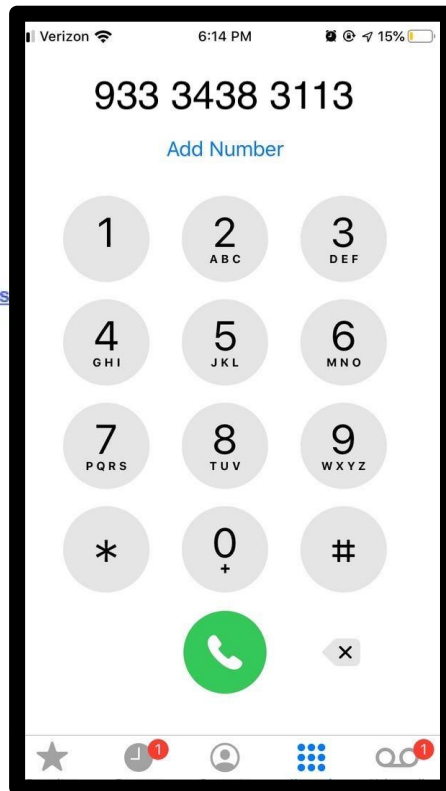
+1 959 945 9799 (US Toll)

Meeting ID: 933 3438 3113

<https://cccconfer.zoom.us/j/abY7Qah0t>

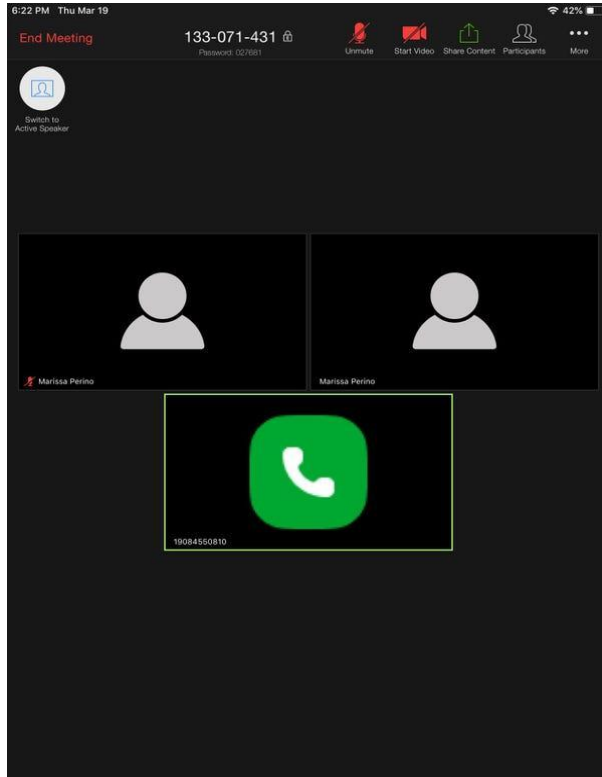
Or Skype for Business (Lync):

<SIP:93334383113.608422@lync.zoom.us>



Quando se le indique, inserte el número de ID provisto.

(A través de llamada) – Ahora debe haberse abierto



Esto es lo que usted verá en su pantalla. Si usted se une a la reunión a través de una llamada, usted verá éste ícono en lugar de su cara.

Otras pantallas que
podría ver al intentar
unirse a una reunión en
Zoom

Usted podría ver: Una pantalla indicando una sala de espera mientras el anfitrión de la reunión le permite el acceso.

 Zoom



Please wait, the meeting host will let you in soon.

Zoom Testing

4/7/2020

[Test Computer Audio](#)

Usted debe: Esperar a que la Reunión de Inicio

 Zoom



Please wait, the meeting host will let you in soon.

Zoom Testing

4/7/2020

Test Computer Audio

Es posible que vea: Una pantalla para introducir una contraseña



Enter meeting password

Meeting password

Join Meeting

Cancel

Debe: Buscar y Escribir la Contraseña

Hi there,

Faith is inviting you to a scheduled Zoom meeting.

Topic: Grammar Workshop

Time: May 25, 2020 05:00 PM Pacific Time (US and Canada)

Join from PC, Mac, Linux, iOS or Android: <https://cccconfer.zoom.us/j/93334383113?pwd=Y2xsQkJ1NzROOG1DVIpNbTFFNSszUT09>

Password: 608422

Or iPhone one-tap (US and Canada): +13126266799,93334383113# or +16468769923,93334383113#

Or Telephone:

Dial:

+1 312 626 6799 (US Toll)

+1 646 876 9923 (US Toll)

+1 301 715 8592 (US Toll)

+1 346 248 7799 (US Toll)

+1 669 900 6833 (US Toll)

+1 253 215 8782 (US Toll)

Meeting ID: 933 3438 3113

International numbers available: <https://cccconfer.zoom.us/j/abY7Qah0t>

Or Skype for Business (Lync):

[SIP:93334383113.608422@lync.zoom.us](https://cccconfer.zoom.us/j/abY7Qah0t)

Si necesita una contraseña de reunión, búsquela aquí en el correo electrónico de invitación. Cópiala o recuérdela, y luego péguela o escríbala en la pantalla de contraseña.

Puede que vea: Una pantalla para introducir un ID de reunión

Join a Meeting

Your meeting ID is a 9, 10, or 11-digit number

Join

Usted debe: Buscar y escribir el ID de la reunión

Hi there,

Faith is inviting you to a scheduled Zoom meeting.

Topic: Grammar Workshop

Time: May 25, 2020 05:00 PM Pacific Time (US and Canada)

Join from PC, Mac, Linux, iOS or Android: <https://cccconfer.zoom.us/j/93334383113?pwd=Y2xsQkJ1NzROOG1DVlpNbTFFNSszUT09>

Password: 608422

Or iPhone one-tap (US Toll): +13126266799,93334383113# or +16468769923,93334383113#

Or Telephone:

Dial:

+1 312 626 6799 (US Toll)

+1 646 876 9923 (US Toll)

+1 301 715 8592 (US Toll)

+1 346 248 7799 (US Toll)

+1 669 900 6833 (US Toll)

+1 253 215 8782 (US Toll)

Meeting ID: 933 3438 3113

International numbers available: <https://cccconfer.zoom.us/j/abY7Qah0t>

Or Skype for Business (Lync):

<SIP:93334383113.608422@lync.zoom.us>

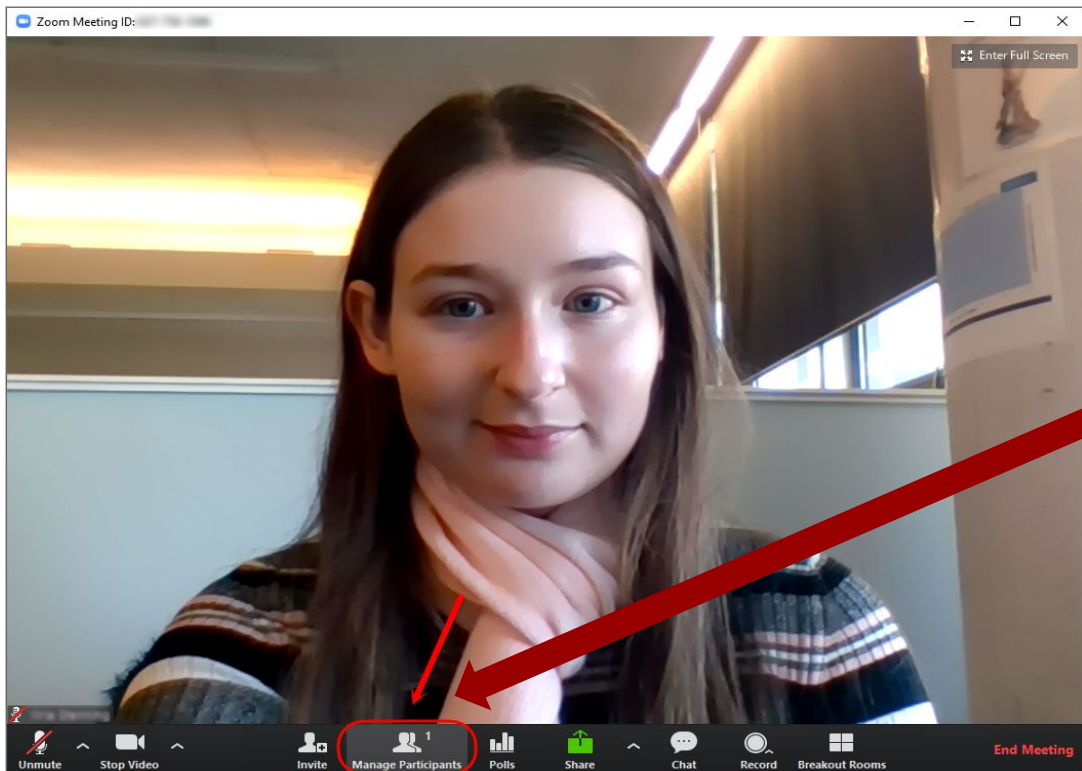
Si necesita una ID de reunión, búsquela aquí en el correo electrónico de invitación. Cópelo o recuérdelo, y luego péguelo o escríbalo en la pantalla de ID de la reunión.

Controles de Reunion

Vista en la Computadora: Descripción General de los Controles de la Reunión

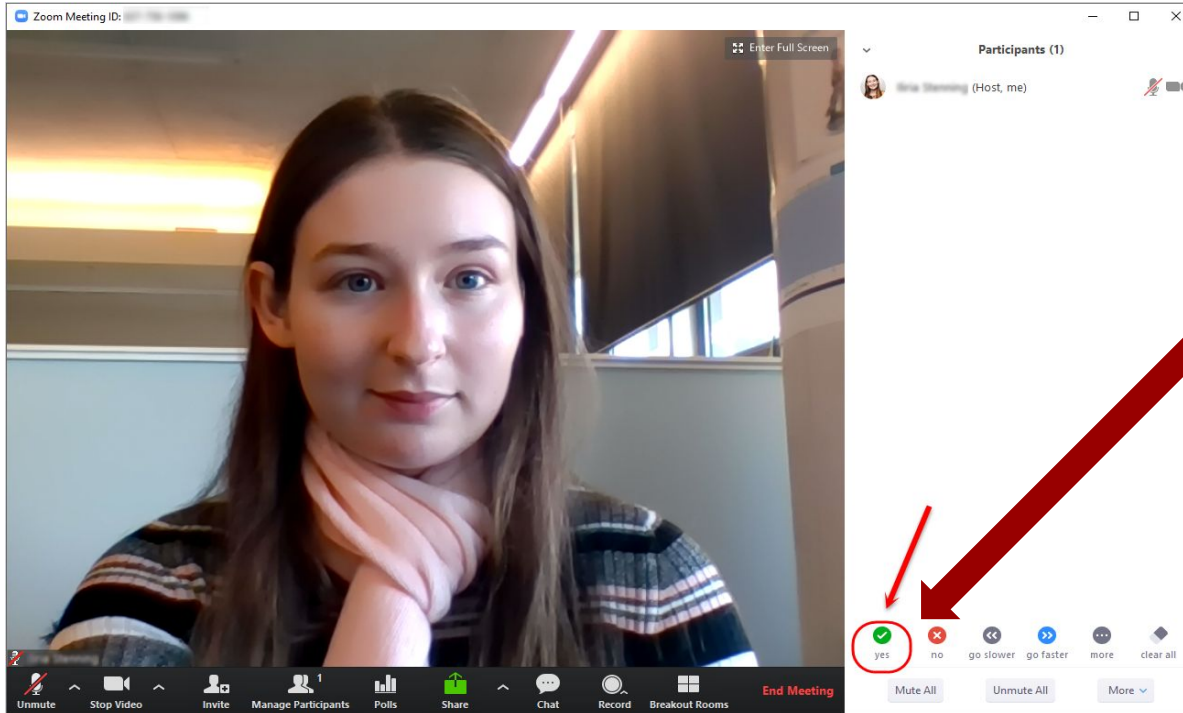


Vista en la computadora: haga clic en “Manage Participants” o Administrar participantes



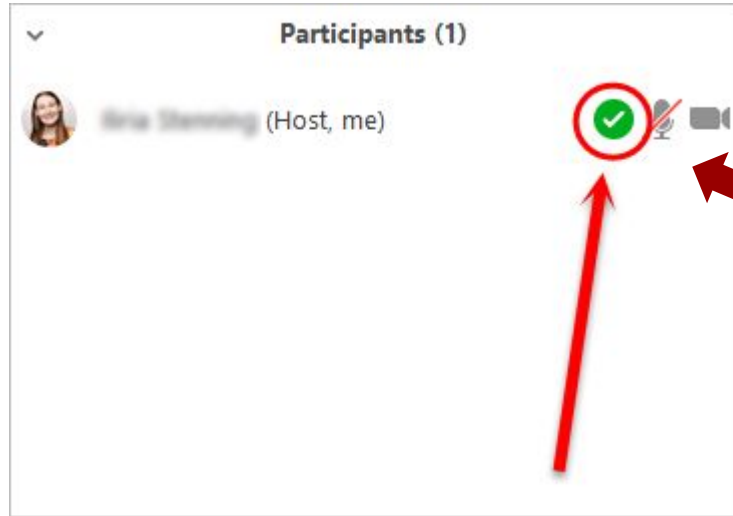
Haga clic en "Administrar participantes" para abrir las opciones de reacción.

Vista en la Computadora - Abrir Administrar participantes



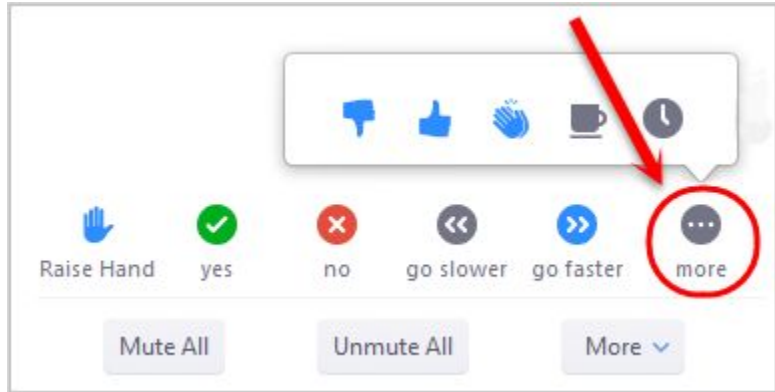
Se abrirá una barra lateral a la derecha. Puede elegir entre las reacciones en la parte inferior de la barra lateral. Por ejemplo, haga clic en "sí" para responder "sí" a la pregunta del instructor.

Vista en Computadora - Reacciones



**Su reacción aparecerá
junto a su nombre.**

Vista en Computadora: Más Reacciones



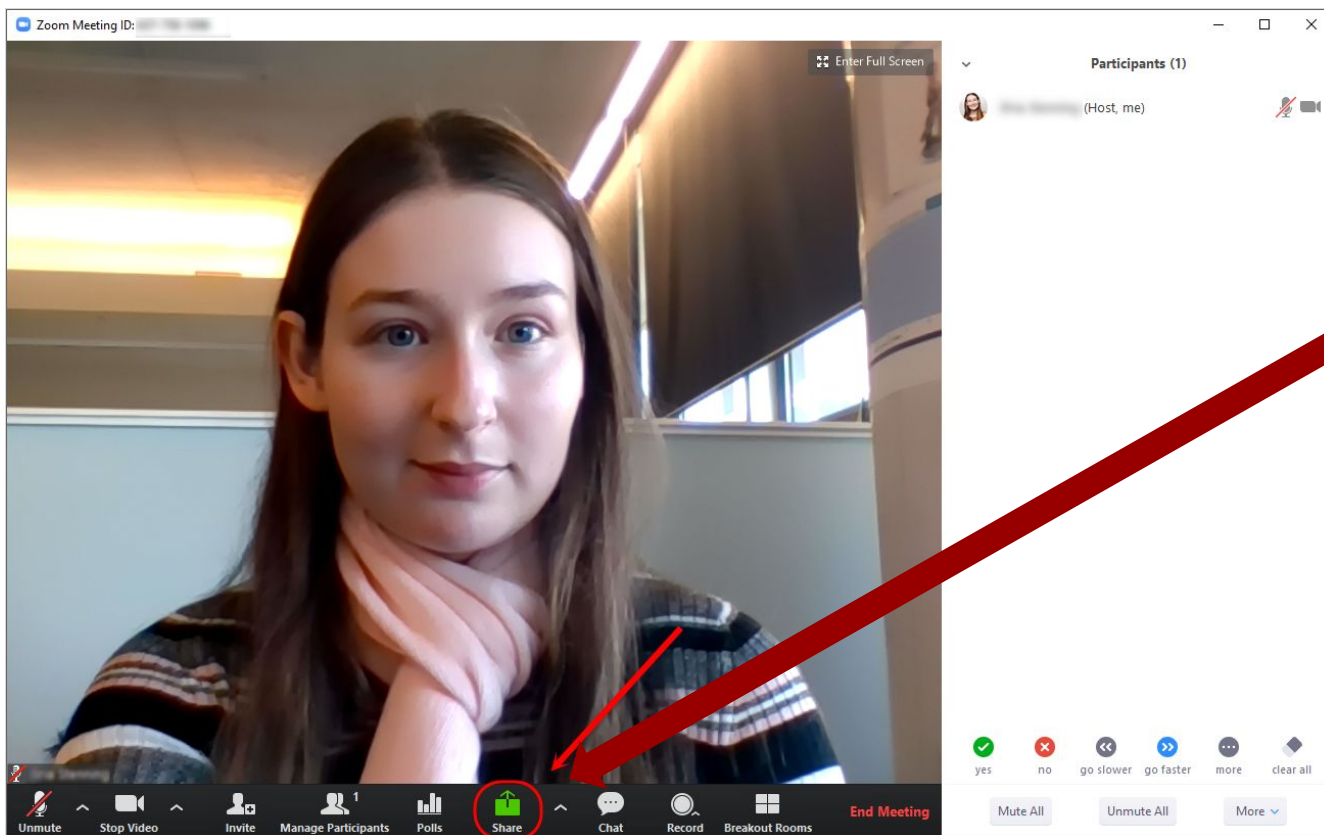
Haga clic en "more"
para ver más
opciones de reacción.

Vista en Computadora - Haga una Pregunta

The screenshot shows a Zoom meeting window. The main content area displays a poll question: "Humans have five senses." with instructions: "React: True = Yes, False = No". The poll is currently unanswered. In the bottom toolbar, the "Raise Hand" button is circled in red. To its right are buttons for "yes", "no", "go slower", "go faster", and "more". The "Participants" panel on the right shows two participants: "Me" and the "Host".

**Haga clic en
“Raise
hand”
o Levantar la
mano si desea
hacerle una
pregunta al
instructor.**

Vista en Computadora - Compartir Contenido



Haga click en “Share” o Compartir para mostrarle al instructor o a la clase su presentación de PowerPoint u otro contenido en la pantalla de su computadora.

Vista en Teléfono Móvil - Descripción General de control



Haga clic en “More” o más para ver una lista de reacciones de respuesta no verbal (por ejemplo, sí / no, levantar la mano, etc.).



Las reacciones de respuesta no verbal se mostrarán junto a su nombre de esta manera.